

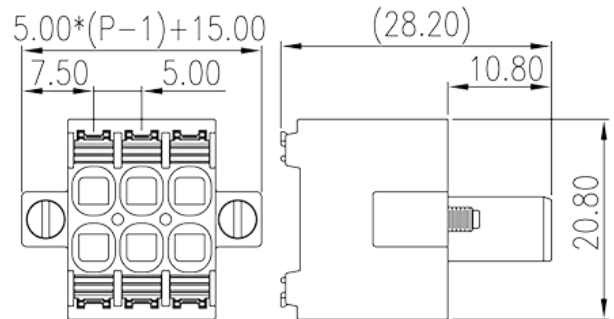
0161-01XX

印刷电路板式接线端子 > 插拔式接线端子-插头

下载日期:2020-07-18版次:1.1



Twin connectors design, the pole number is half of the total connection points. The photo shows a 12 connection product, the pole number is 06.



目录仅供参考，实际规格仍依照产品工程图面为准

产品介绍

Pitch : 5.00 mm, 300V, 15A

一般资讯

| | |
|-----------|--------------------------------------|
| 产品概述 | PCB Connector – Plug, Push-in Design |
| 产品类型 | PCB Connector – Plug |
| 产品间距 (mm) | 5.00 |
| 产品颜色 | Black (default) |
| 接线方式 | Push-in Design |
| 固定方式 | With screw flange |
| 产品长度 (mm) | $5.00*(P-1)+15.0$ |
| 产品宽度 (mm) | 28.2 |
| 产品高度 (mm) | 20.8 |
| 产品实际点数 | 02P~24P |
| 产品层数 | Double level |

材料信息

| | |
|-------------|----|
| 绝缘材料 | PA |
| 绝缘材料组别 | I |
| 阻燃等级，符合UL94 | V0 |

| | |
|--------|-------------------|
| 绝缘阻抗 | □500MΩ at DC 500V |
| 导体材料 | COPPER ALLOY |
| 导体表面镀层 | Tin PLATED |

连接数据-IEC

| | |
|---|-------|
| 额定电压 (V) | 600 |
| 额定电流 (A) | 18 |
| 额定电压 (II/2)(V) | 600 |
| 额定电压 (III/2)(V) | 320 |
| 额定电压 (III/3)(V) | 320 |
| 额定冲击电压 (II/2)(KV) | 4 |
| 额定冲击电压 (III/2)(KV) | 4 |
| 额定冲击电压 (III/3)(KV) | 4 |
| 最小硬质导线横截面积 (mm ²) | 0.2 |
| 最大硬质导线横截面积 (mm ²) | 2.5 |
| 最小柔性导线横截面积 (mm ²) | 0.2 |
| 最大柔性导线横截面积 (mm ²) | 2.5 |
| 柔性导线横截面积 · 最小管状裸端子 (mm ²) | 0.25 |
| 柔性导线横截面积 · 最大管状裸端子 (mm ²) | 2.5 |
| 柔性导线横截面积 · 最小管状预绝缘端子 (mm ²) | 0.25 |
| 柔性导线横截面积 · 最大管状预绝缘端子 (mm ²) | 2.5 |
| 剥线长度 (mm) | 12~13 |

连接数据-UL

| | |
|------------------------|-----|
| 额定电压 (UL/CUL标准B组)(V) | 300 |
| 额定电流 (UL/CUL标准B组)(A) | 15 |
| 额定电压 (UL/CUL标准D组)(V) | 300 |
| 额定电流 (UL/CUL标准D组)(A) | 10 |
| 最小硬质导线(AWG) · 符合UL/CUL | 24 |
| 最大硬质导线(AWG) · 符合UL/CUL | 12 |
| 最小多芯导线(AWG) · 符合UL/CUL | 24 |
| 最大多芯导线(AWG) · 符合UL/CUL | 12 |

环境与安全

| | |
|------|-----|
| 手指防护 | YES |
|------|-----|

| | |
|-------------|-----|
| 最高工作温度 (°C) | 120 |
| 最低工作温度 (°C) | -40 |

UL认证参数

| | |
|--------------|-------|
| 线径范围B组 (AWG) | 24~12 |
| 额定电压B组 (V) | 300 |
| 额定电流B组 (A) | 15 |
| 线径范围D组 (AWG) | 24~12 |
| 额定电压D组 (V) | 300 |
| 额定电流D组 (A) | 10 |

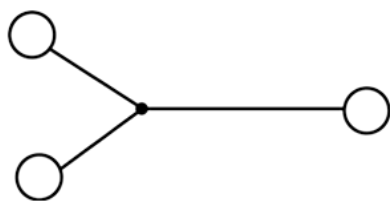
CUL认证参数

| | |
|--------------|-------|
| 线径范围B组 (AWG) | 24~12 |
| 额定电压B组 (V) | 300 |
| 额定电流B组 (A) | 15 |
| 线径范围D组 (AWG) | 24~12 |
| 额定电压D组 (V) | 300 |
| 额定电流D组 (A) | 10 |

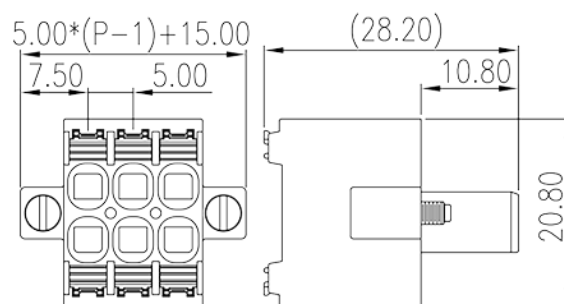
VDE认证参数

| | |
|-------------------------|---------|
| 线径范围 (mm ²) | 0.2~2.5 |
| 额定电压 (V) | 600 |
| 额定电流 (A) | 18 |

图面



circuit diagram



认证

